

**ОТЧЕТ О ФИНАНСОВЫХ РЕЗУЛЬТАТАХ ДЕЯТЕЛЬНОСТИ**  
на «01» января 2015 г.

Главный распорядитель, распорядитель,  
получатель бюджетных средств, главный  
администратор, администратор доходов  
бюджета, главный администратор,  
администратор источников финансирования  
дефицита бюджета

Наименование бюджета (публично-правового  
образования)

Периодичность: годовая

Единица измерения: руб.

МКОУ "Средняя общеобразовательная школа №8"  
Бюджет Шлаковского муниципального района  
Ставропольского края

Фирма по ОКУД  
Дата

по ОКПО

ИНН

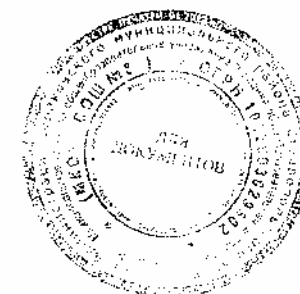
Глава по БК

по ОКТМО

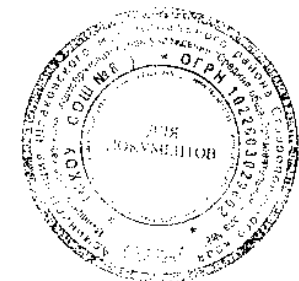
по ОКЕИ

КОДЫ
0503121
01.01.2015
50230722
2623012745
506
07258501
383

Наименование показателя	Код строки	Код по КОСГУ	Бюджетная деятельность	Средства во временном распоряжении	Итого
1	2	3	4	5	6
<b>Доходы</b> (стр.020 + стр.030 + стр.040 + стр.050 + стр.060 + стр.080 + стр.090 + стр.100 + стр.110)	010	100	11 562 992,81	-	11 562 992,81
Налоговые доходы	020	110	-	-	-
Доходы от собственности	030	120	-	-	-
Доходы от оказания платных услуг (работ)	040	130	1 324 913,94	-	1 324 913,94
Суммы принудительного изъятия	050	140	-	-	-
Безвозмездные поступления от бюджетов	060	150	-	-	-
в том числе:					
поступления от других бюджетов бюджетной системы Российской Федерации	061	151	-	-	-
поступления от наднациональных организаций и правительств иностранных государств	062	152	-	-	-
поступления от международных финансовых организаций	063	153	-	-	-
Взносы на социальные нужды	080	160	-	-	-
Доходы от операций с активами	090	170	-	-	-
в том числе:					
доходы от переоценки активов	091	171	-	-	-
доходы от реализации активов	092	172	-	-	-
чрезвычайные доходы от операций с активами	093	173	-	-	-



Наименование показателя	Код строки	Код по КОСГУ	Бюджетная деятельность	Средства во временном распоряжении	Итого
1	2	3	4	5	6
Прочие доходы	100	180	10 238 078,87	-	10 238 078,87
Доходы будущих периодов	110	100	-	-	-
<b>Расходы</b>					
(стр. 160 + стр. 170 + стр. 190 + стр. 210 + стр. 230 + стр. 240 + стр. 260 + стр. 270 + стр. 280)	150	200	19 907 892,58	-	19 907 892,58
Оплата труда и начисления на выплаты по оплате труда	160	210	13 583 249,10	-	13 583 249,10
в том числе:					
заработная плата	161	211	10 227 561,94	-	10 227 561,94
прочие выплаты	162	212	342 755,98	-	342 755,98
начисления на выплаты по оплате труда	163	213	3 012 931,18	-	3 012 931,18
Приобретение работ, услуг	170	220	3 346 026,49	-	3 346 026,49
в том числе:					
услуги связи	171	221	103 727,82	-	103 727,82
транспортные услуги	172	222	-	-	-
коммунальные услуги	173	223	1 971 051,11	-	1 971 051,11
арендная плата за пользование имуществом	174	224	-	-	-
работы, услуги по содержанию имущества	175	225	920 025,36	-	920 025,36
прочие работы, услуги	176	226	351 222,20	-	351 222,20
Обслуживание государственного (муниципального) долга	190	230	-	-	-
в том числе:					
обслуживание внутреннего долга	191	231	-	-	-
обслуживание внешнего долга	192	232	-	-	-




Наименование показателя	Код строки	Код по КОСГУ	Бюджетная деятельность	Средства во временном распоряжении	Итого
1	2	3	4	5	6
Безвозмездные перечисления организациям	210	240	-	-	-
в том числе:					
безвозмездные перечисления государственным и муниципальным организациям	211	241	-	-	-
безвозмездные перечисления организациям, за исключением государственных и муниципальных организаций	212	242	-	-	-
Безвозмездные перечисления бюджетам	230	250	-	-	-
в том числе:					
перечисления другим бюджетам бюджетной системы Российской Федерации	231	251	-	-	-
перечисления наднациональным организациям и правительствам иностранных государств	232	252	-	-	-
перечисления международным организациям	233	253	-	-	-
Социальное обеспечение	240	260	56 200,00	-	56 200,00
в том числе:					
пенсии, пособия и выплаты по пенсионному, социальному и медицинскому страхованию населения	241	261	-	-	-
пособия по социальной помощи населению	242	262	56 200,00	-	56 200,00
пенсии, пособия, выплачиваемые организациями сектора государственного управления	243	263	-	-	-
Расходы по операциям с активами	260	270	2 629 163,65	-	2 629 163,65
в том числе:					
амортизация основных средств и нематериальных активов	261	271	1 021 999,75	-	1 021 999,75
расходование материальных запасов	262	272	1 607 163,90	-	1 607 163,90
чрезвычайные расходы по операциям с активами	263	273	-	-	-
Прочие расходы	270	290	293 253,34	-	293 253,34
Расходы будущих периодов	280		-	-	-
Чистый операционный результат (стр. 291 – стр. 292 + стр.303); (стр. 310 + стр. 380)	290		8 344 899,77	-	8 344 899,77
Операционный результат до налогообложения (стр. 010 – стр. 150)	291		8 344 899,77	-	8 344 899,77
Налог на прибыль	292		-	-	-
Резервы предстоящих расходов	303		-	-	-



(УД) Форма 0503121 с.4

Наименование показателя	Код строки	Код по КОСГУ	Бюджетная деятельность	Средства во временном распоряжении	Итого
1	2	3	4	5	6
<b>Операции с нефинансовыми активами</b> (стр. 320 + стр. 330 + стр. 350 + стр. 360 + стр. 370)					
Чистое поступление основных средств	310		10 466 844,72	-	10 466 844,72
в том числе:	320		-10 776,99	-	-10 776,99
увеличение стоимости основных средств	321	310	1 011 222,76	-	1 011 222,76
уменьшение стоимости основных средств	322	410	1 021 999,75	-	1 021 999,75
Чистое поступление нематериальных активов	330		-	-	-
в том числе:					
увеличение стоимости нематериальных активов	331	320	-	-	-
уменьшение стоимости нематериальных активов	332	420	-	-	-
Чистое поступление произведенных активов	350		10 238 078,87	-	10 238 078,87
в том числе:					
увеличение стоимости произведенных активов	351	330	10 238 078,87	-	10 238 078,87
уменьшение стоимости произведенных активов	352	430	-	-	-
Чистое поступление материальных запасов	360		239 542,84	-	239 542,84
в том числе:					
увеличение стоимости материальных запасов	361	340	1 846 706,74	-	1 846 706,74
уменьшение стоимости материальных запасов	362	440	1 607 163,90	-	1 607 163,90
Чистое изменение затрат на изготовление готовой продукции, выполнение работ, услуг	370		-	-	-
в том числе:					
увеличение затрат	371	x	-	-	-
уменьшение затрат	372	x	-	-	-
<b>Операции с финансовыми активами и обязательствами</b> (стр. 390 - стр. 510)					
Операции с финансовыми активами	380		-18 811 744,49	-	-18 811 744,49
Операции с финансовыми обязательствами	390		-19 671 653,91	-	-19 671 653,91
Чистое поступление средств на счета бюджетов	410		-19 674 314,37	-	-19 674 314,37
в том числе:					
поступление на счета бюджетов	411	510	-	7 638,20	7 638,20
выбытия со счетов бюджетов	412	610	19 674 314,37	7 638,20	19 681 952,57



Наименование показателя	Код строки	Код по КОСГУ	Бюджетная деятельность	Средства во временном распоряжении	Итого
1	2	3	4	5	6
Чистое поступление ценных бумаг, кроме акций	420		-	-	-
в том числе:					
увеличение стоимости ценных бумаг, кроме акций	421	520	-	-	-
уменьшение стоимости ценных бумаг, кроме акций	422	620	-	-	-
Чистое поступление акций и иных форм участия в капитале	440		-	-	-
в том числе:					
увеличение стоимости акций и иных форм участия в капитале	441	530	-	-	-
уменьшение стоимости акций и иных форм участия в капитале	442	630	-	-	-
Чистое предоставление бюджетных кредитов	460		-	-	-
в том числе:					
увеличение задолженности по бюджетным кредитам	461	540	-	-	-
уменьшение задолженности по бюджетным ссудам и кредитам	462	640	-	-	-
Чистое поступление иных финансовых активов	470		-	-	-
в том числе:					
увеличение стоимости иных финансовых активов	471	550	-	-	-
уменьшение стоимости иных финансовых активов	472	650	-	-	-
Чистое увеличение прочей дебиторской задолженности (кроме бюджетных кредитов)	480		2 660,46	-	2 660,46
в том числе:					
увеличение прочей дебиторской задолженности	481	560	1 327 574,40	-	1 327 574,40
уменьшение прочей дебиторской задолженности	482	660	1 324 913,94	-	1 324 913,94



Наименование показателя	Код строки	Код по КОСГУ	Бюджетная деятельность	Средства во временном распоряжении	Итого
1	2	3	4	5	6
<b>Операции с обязательствами</b> (стр. 520 + стр. 530 + стр. 540)	510		859 909,42		859 909,42
Чистое увеличение задолженности по внутреннему государственному (муниципальному) долгу	520				
в том числе:					
увеличение задолженности по внутреннему государственному (муниципальному) долгу	521	710	-	-	
уменьшение задолженности по внутреннему государственному (муниципальному) долгу	522	810	-	-	
Чистое увеличение задолженности по внешнему государственному долгу	530				
в том числе:					
увеличение задолженности по внешнему государственному долгу	531	720	-	-	
уменьшение задолженности по внешнему государственному долгу	532	820	-	-	
Чистое увеличение прочей кредиторской задолженности	540		859 909,42		859 909,42
в том числе:					
увеличение прочей кредиторской задолженности	541	730	31 865 061,34	7 638,20	31 872 699,54
уменьшение прочей кредиторской задолженности	542	830	32 724 970,76	7 638,20	32 732 608,96

Руководитель \_\_\_\_\_ Т.Н. Ахапкина \_\_\_\_\_ Главный бухгалтер \_\_\_\_\_ М.А. Аненко \_\_\_\_\_  
 (подпись) (расшифровка подписи) (подпись) (расшифровка подписи)

Централизованная бухгалтерия \_\_\_\_\_  
 (наименование, ОГРН, ИНН, КПП, местонахождение)

Руководитель \_\_\_\_\_  
 (уполномоченное лицо) (должность) (подпись) (расшифровка подписи)

Исполнитель \_\_\_\_\_  
 (должность) (подпись) (расшифровка подписи) (телефон, e-mail)

21 января 2015 г.

